



6 Tips de finanzas para tus hijos (as)

Llevar una buena administración es todo un reto, por ello, la importancia de que tus hijos adquieran desde pequeños buenos hábitos financieros, tú como padre o madre deberás participar activamente en esta tarea.

Si no sabes por dónde empezar, a continuación te damos algunas recomendaciones que te ayudarán a crear buenos hábitos en ellos:

Valor de las cosas. Para que se familiaricen con los conceptos **caro** y **barato**, lleva a tus hijos e hijas contigo a hacer las compras y señáales el precio de las mismas, pregúntales cuál de ellas es más barata y cuál es más cara. Con este ejercicio comprenderán el valor de las cosas y comenzarán a ser consumidores responsables.



El dinero es limitado. Explícales que el dinero se gana, que nadie te lo regala, sino que es dinero que obtuviste por tu trabajo, que la cantidad de la que dispones es limitada y por ello no puede comprar todo lo que quiere.

Necesidades y deseos. Pídeles que te ayuden a elaborar la lista de compras, nombra los alimentos y diles que verifiquen si los tienen o no en la despensa. Enséñales que tú no compras todo lo que ves, sino que renuncias a algunas cosas que te gustan por comprar o pagar cosas necesarias como la luz, el gas el agua, los alimentos, etc. Con esto entenderán la diferencia entre necesidades y deseos.

Comiencen con el ahorro. Regáales una alcancía y explícales para qué sirve. Dale una pequeña cantidad semanal (domingo) para que vaya guardándolo allí. Ayúdalo a establecer una meta de ahorro. Con ello aprenderá que para obtener lo que desea (meta) hay que trazar un plan, esforzarse y ser constante.

Cuenta de ahorro. Una vez adquirido el hábito del ahorro llévalos al banco a abrir su primera cuenta. Además de familiarizarlos con conceptos como: tarjeta de débito, tasa de interés, comisión, etc., los ayudará a tener un mejor control sobre su dinero.

Sé su ejemplo. Deja que te ayuden a la hora de planificar los gastos y ahorrar. Si ven que te fijas metas, planeas y ahorras para alcanzarlas, se les hará mucho más fácil alcanzar sus propios objetivos.

Comienza hoy a inculcar en tus hijos e hijas buenos hábitos financieros, pues si los aprenden desde que son pequeños, seguramente tendrán unas finanzas sanas de grandes.



Deduce gastos y RECUPERA DINERO

Descubre que gastos puedes deducir en tu declaración anual y de esta forma recuperar algo de lo que pagaste de impuestos el año pasado.



Gastos médicos: Honorarios médicos, dentales, por servicios profesionales en psicología y nutrición, gastos hospitalarios, análisis, estudios clínicos, medicinas incluidas en facturas de hospitales (no proceden comprobantes de farmacias), prótesis, equipo de asistencia y lentes graduados.



Intereses reales de créditos hipotecarios otorgados por instituciones financieras, Infonavit o Fovissste.



Primas por seguros de gastos médicos, complementarios o independientes de los servicios de salud proporcionados por instituciones públicas de seguridad social.

Aportaciones complementarias y voluntarias para el retiro y/o los planes personales de retiro. (Siempre y cuando se cumplan con los requisitos de permanencia.)



Donaciones a fundaciones, programas escolares, asociaciones y sociedades civiles sin fines de lucro.

Colegiaturas, hasta los siguientes topes:

- Preescolar: \$14,200
- Primaria: \$12,900
- Secundaria: \$19,900
- Profesional técnico: \$17,100
- Bachillerato o equivalente: \$24,500



Gastos funerarios, efectuados para tu cónyuge o concubino/a, tus padres, abuelos, hijos y nietos.



Transporte escolar siempre y cuando sea obligatorio.

Toma nota

Recuerda que para que estos gastos puedan ser deducibles, deberás haberlos pagado con transferencia electrónica, cheques, tarjeta de débito o de crédito.



Tu ahorro para el retiro en un *click*

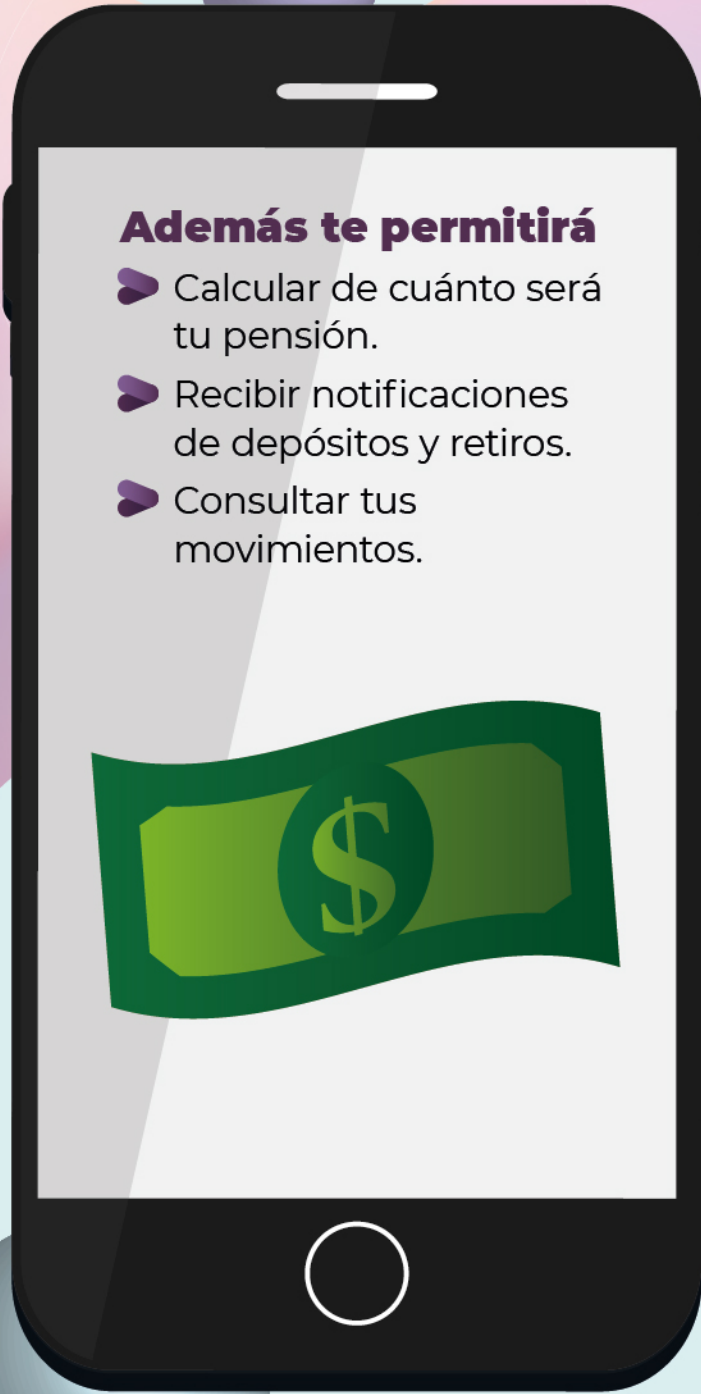
Controlar tu cuenta de Afore es más fácil de lo que te imaginas, ya que con la aplicación de la CONSAR "Afore Móvil", podrás mantener el control de tu cuenta estés donde estés.

¿Qué es?

Es una app para smartphones, que busca acercar a los ahorradores -particularmente los más jóvenes- a una cuenta de Afore, así como sensibilizarlos sobre la importancia que tiene el ahorro para el retiro.

¿Para qué te sirve la app?

-  Abrir una cuenta Afore.
-  Ahorrar y domiciliar tu ahorro voluntario.
-  Localizar tu cuenta de Afore.
-  Abrir una cuenta Afore para menores.
-  Consultar tu saldo.
-  Ubicar y localizar los lugares donde puedes realizar tu ahorro voluntario.
-  Actualizar tus datos, etc.



Además te permitirá

- ▶ Calcular de cuánto será tu pensión.
- ▶ Recibir notificaciones de depósitos y retiros.
- ▶ Consultar tus movimientos.

¿Cómo registrarte?

- 1 Descarga la aplicación desde las tiendas virtuales (App Store y Google Play).
- 2 Ingresa tus datos generales (CURP, número de celular y correo electrónico).
- 3 Captura el código de seguridad que se te enviará a tu celular vía mensaje de texto.
- 4 Crea tu contraseña de seguridad (de 8 a 12 caracteres)
- 5 El sistema te pedirá que te identifiques mediante un escaneo facial y la fotografía de una identificación oficial (INE, pasaporte o matrícula consular).

¡No te preocupes!

La aplicación protege tus datos y documentos con los más altos estándares de seguridad, ya que funciona a través del reconocimiento facial y tu contraseña de acceso.

Recuerda

Antes de cambiar de Afore analiza si realmente la administradora cumple o no con los requisitos que buscas, principalmente, si te brinda un adecuado rendimiento neto. Para mayor información visita www.gob.mx/aforemovil



Vacaciones a tu medida



Si te ganó el tiempo y no planeaste tus vacaciones de semana santa, no te preocupes, a continuación te damos algunos consejos para que no gastes de más y disfrutes de tus vacaciones sin tener que recurrir a los créditos:



- 1. Revisa tu presupuesto y fija un tope máximo** a gastar, recuerda que al regresar tendrás que cubrir los gastos del día a día. No olvides incluir un 15% de éste para cubrir algún imprevisto.
- Considera que **los destinos con playa son los más caros en esta temporada**, una alternativa son las ciudades coloniales o los destinos poco conocidos, pues además de que no son tan concurridos, pueden ser más económicos.
- 3. Rentar una casa, departamento, cabaña o villa**, es una buena opción si viajas con familia o amigos, pues resultan mucho más económicas que los hoteles y las alquilan por día o por semana; además, generalmente cuentan cocina, lo que te permite ahorrar en alimentos.
- Los **pasajes de avión en temporada alta son más caros** de lo habitual, una opción es buscar tus boletos en aerolíneas de bajo costo. Si viajan de una a tres personas consideren el autobús, es más barato que realizar el viaje en tu propio auto. Si piensas conducir, considera el pago de casetas y gasolina; revisa el vencimiento y las coberturas del seguro de tu auto.
- 5. Nos gastes de más** en alimentación acudiendo a lugares lujosos de comida internacional, mejor prueba la comida típica del lugar que visites. Puedes preguntar a personas locales o ir a los típicos mercados tradicionales.
- 6. Empaca todo lo necesario**, pero **sin excederte**, así evitarás comprar artículos de última hora o durante el viaje, los cuales puedes llevar desde tu hogar como el cepillo de dientes, el bloqueador solar y el desodorante; además no tendrás que pagar más por exceso de equipaje.
- Si lo requieres y tu capacidad de pago te lo permite, **utiliza la tarjeta de crédito con moderación**, ya que es una deuda que tendrás que pagar al regresar de tus vacaciones. Además, no olvides tener ciertas medidas de seguridad al utilizarla como no perderla de vista al pagar con ella y resguardarla en un lugar seguro al acudir a la playa o piscina. Conserva los comprobantes que firmes, esto te ayudará a no salirte de tu presupuesto y a comparar los gastos realizados con tu próximo estado de cuenta.
- 8. No olvides llevar tu credencial** de estudiante o persona de la tercera edad, ya que con éstas **puedes obtener algunos descuentos** y de esta manera ahorrar.





¿Tu auto está **ASEGURADO?**

De acuerdo con la Asociación Mexicana de Instituciones de Seguros (AMIS) de los autos que circulan en el país sólo el 27% contaba con un seguro en enero de 2019. Actualmente, pese a que es obligatorio, muchos mexicanos no lo creen necesario y transitan sin ningún tipo de seguro.



Si eres de los que no cuenta con un seguro para auto, te diremos por qué es importante que tengas el Seguro Obligatorio de Responsabilidad Civil Vehicular.



¿Qué es?

Es un seguro para automóviles que brinda protección al asegurado por daños y perjuicios a terceros, ocasionados por un accidente de tránsito.




¿Qué cubre?

-  Muerte, lesión o deterioro temporal o permanente de la salud de un tercero.
-  Daños materiales, deterioro o destrucción de propiedad de un tercero.

Todos los vehículos que transiten en vías, caminos y puentes federales, sin importar el año, deben tenerlo y portar consigo una póliza que lo compruebe (incluyendo motos y bicicletas de motor), pues en caso de no contar con él, podrás ser acreedor a una multa que va de 20 a 40 días del Salario Mínimo Vigente en el Distrito Federal.*

*Art. 74 Bis, fracción II de la Ley de Caminos, Puentes y Autotransporte Federal

Para contratar un seguro, no olvides:

-  Comparar precios con diferentes aseguradoras.
-  Leer bien el contrato; conocer las coberturas y exclusiones de la póliza.
-  Verificar que la aseguradora y el agente de seguros estén debidamente autorizados.

¡No arriesgues tu seguridad ni tu dinero!

Considera a tu seguro como una inversión y no como un gasto, pues en un accidente de tránsito podrías llegar a perder tu patrimonio.

Toma nota

En caso de que ya cuentes con algún otro tipo de póliza, no es necesario que adquieras el Seguro Obligatorio, debido a que estos productos ya cuentan con la cobertura de Responsabilidad Civil por daños a terceros.

